

#YoMeQuedoEnCasa

**Casas para
pájaros y
artistas**

MUSEO DE ARTE CONTEMPORÁNEO ESTEBAN VICENTE

EN MEDIO DEL MAR, UN ÁRBOL, UN BOSQUE, UNA CASA

Talleres diseñados para entretener y estimular la capacidad creativa de los niños pero también de los adultos; especialmente en momentos como el que estamos viviendo, “la crisis del coronavirus”; un imprevisto que nos obliga a permanecer encerrados. Sin opción de salir a comprar nada; es un momento para dar rienda suelta a la imaginación e inventar con lo que se tiene a mano, hacer arte y aprender divirtiéndonos en familia.


Inspirados en la exposición “La montaña plana. La comarca encantada de José María Yagüe”, proponemos una serie de actividades que nos acerquen a su obra, a su manera de entender el arte y la naturaleza.

(...)Desde el principio de los tiempos la relación del hombre con la naturaleza ha sido imposible de disociar. Una constante retroalimentación entre ciencia y arte, antropología y espiritualidad. Lo que investigamos y aprendemos en equilibrio con lo que imaginamos y creamos. Del paisaje a lo imaginario. De lo real a lo inventado.(...).

Yagüe nos incita a observar nuestro entorno, pero también a reinventarnos a nosotros mismos, a pensar sobre la relación que tenemos con la naturaleza, a aprender de ella.

Nos gustaría que compartieras con nosotros las obras que surgen fruto de estas propuestas. Las iremos colgando en nuestras redes, siempre con vuestro permiso. Por favor, las fotos que saquéis solo puede mostrar el trabajo realizado, o las manos de vuestros hijos, nunca sus caras, ya sabéis que debemos proteger a nuestros pequeños. Envíanos tus trabajos a: educacion@museoestebanvicente.es


Este taller ha sido diseñado por Iván Montero, artista plástico y encargado de las visitas-taller del Museo.



Construimos casas que vamos a habitar como queramos.

Puede ser como tu quieras: una cabaña en la naturaleza, un edificio moderno, un iglú o una casa con piscina.

Para empezar es importante **IMAGINAR**






MATERIALES

Podemos utilizar muchos tipos de materiales:

- Cartón
- Papel
- Madera
- Para decorar necesitaremos rotuladores, témperas, ceras..., papel de colores o cintas de Navidad.

- Con una caja de fruta (o zapatos o cereales...) podemos hacer cosas increíbles.
Para desmontarla necesitamos ayuda de un **ADULTO**...así no nos haremos daño.





Así hemos construido
nuestro propio
RASCACIELOS.

En vez de tejado nos
hemos inventado una
terraza para tomar el
sol.




- **DECÓRALO**
- **PINTA** cada rincón.
- **INVENTA** los muebles.
- Mira, hemos hecho una **ALFOMBRA**: vas a ver qué fácil es fabricar una alfombra, es como pintar un cuadro.



Primero recortamos un rectángulo de papel, ya tenemos preparado el fondo sobre el que pintaremos para decorar nuestra alfombra.

Le podemos poner flecos.

Y en el jardín hemos plantado un árbol.



Ponemos una silla para descansar o contemplar las vistas desde el balcón.

Necesitamos un poco de papel y unos palillos dentales para fabricar las patas.




Hacer ventanas es muy fácil.

Recortamos un cuadrado de cartulina para el marco donde irá el cristal.

Para hacer que parezca que tiene cristal la forramos con plástico de cocina.

A que queda genial ?!



Una **CABAÑA** para cuando vayamos al campo, a la selva o a nuestra habitación.



Todo depende de la aventura que queramos inventar.



También puedes hacer una piscina cubierta, un garaje para tus coches o un chalet.

Con placas solares es mas ecológico y cuidamos de la naturaleza.



HAZ UNA FOTO Y ENVÍANOSLA

Envíanos tu *CONSTRUCCION* a
educacion@museoestebanvicente.es

y lo compartiremos en nuestras
redes sociales.

Indícanos **NOMBRE**, **EDAD**, y el
TÍTULO de tu obra.

Con el patrocinio de:



Diputación
de Segovia

MUSEO
DE ARTE CONTEMPORANEO
ESTEBAN VICENTE



THE HARRIET AND
ESTEBAN VICENTE
FOUNDATION

#YoMeQuedoEnCasa

MUSEO DE ARTE CONTEMPORÁNEO ESTEBAN VICENTE